

Rendez-vous du CRT n°1
27 Janvier 2022- 14h

POINT SUR LE TOURISME INTERNATIONAL EUROPE DU SUD

2022

En partenariat avec

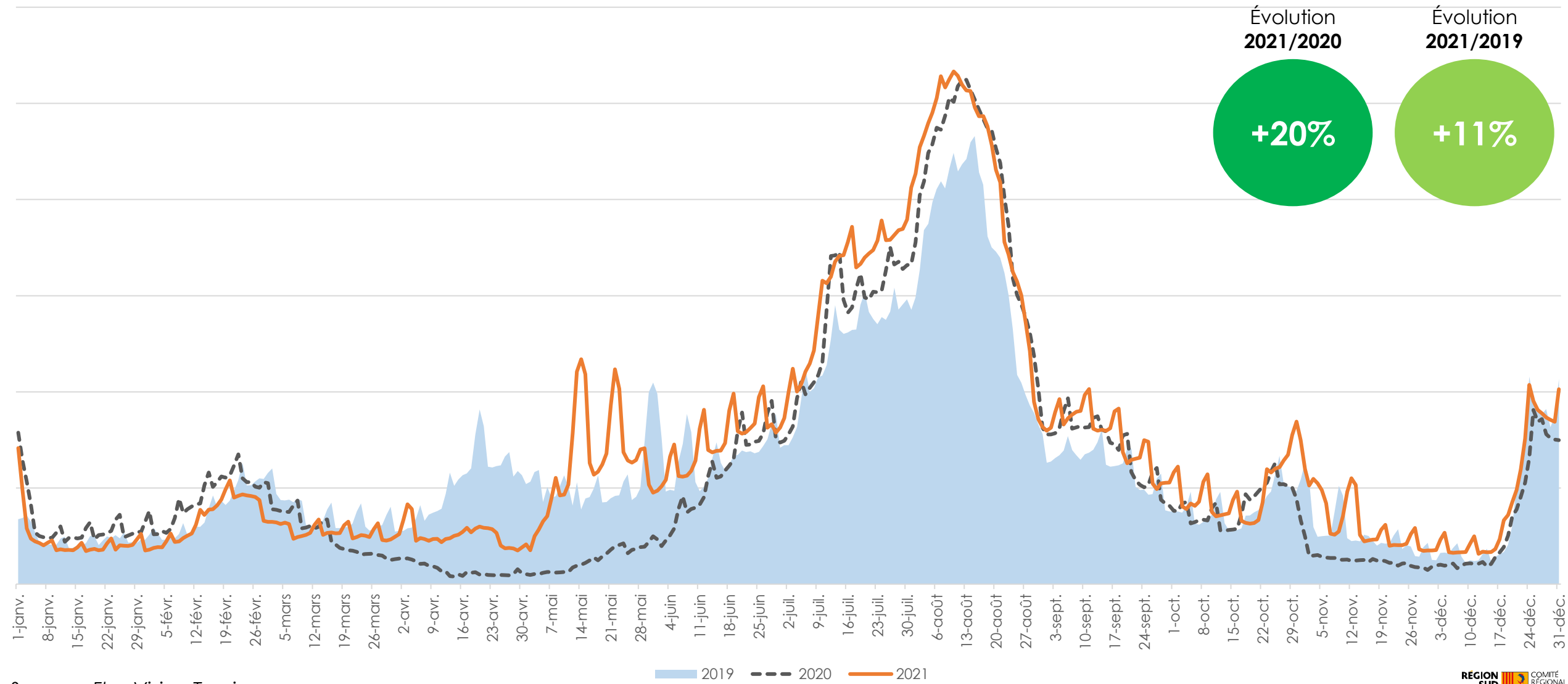


EN PROVENCE-ALPES-CÔTE D'AZUR
ALLEMAGNE/SUISSE/ITALIE/ESPAGNE/AUTRICHE/REP TCHEQUE

CE QUE NOUS DISENT LES CHIFFRES DE FRÉQUENTATION

FRANÇAIS EXTRARÉGIONAUX

LA FRÉQUENTATION TOURISTIQUE EN RÉGION SUD



Source : Flux Vision Tourisme

GLOBAL INTERNATIONAL

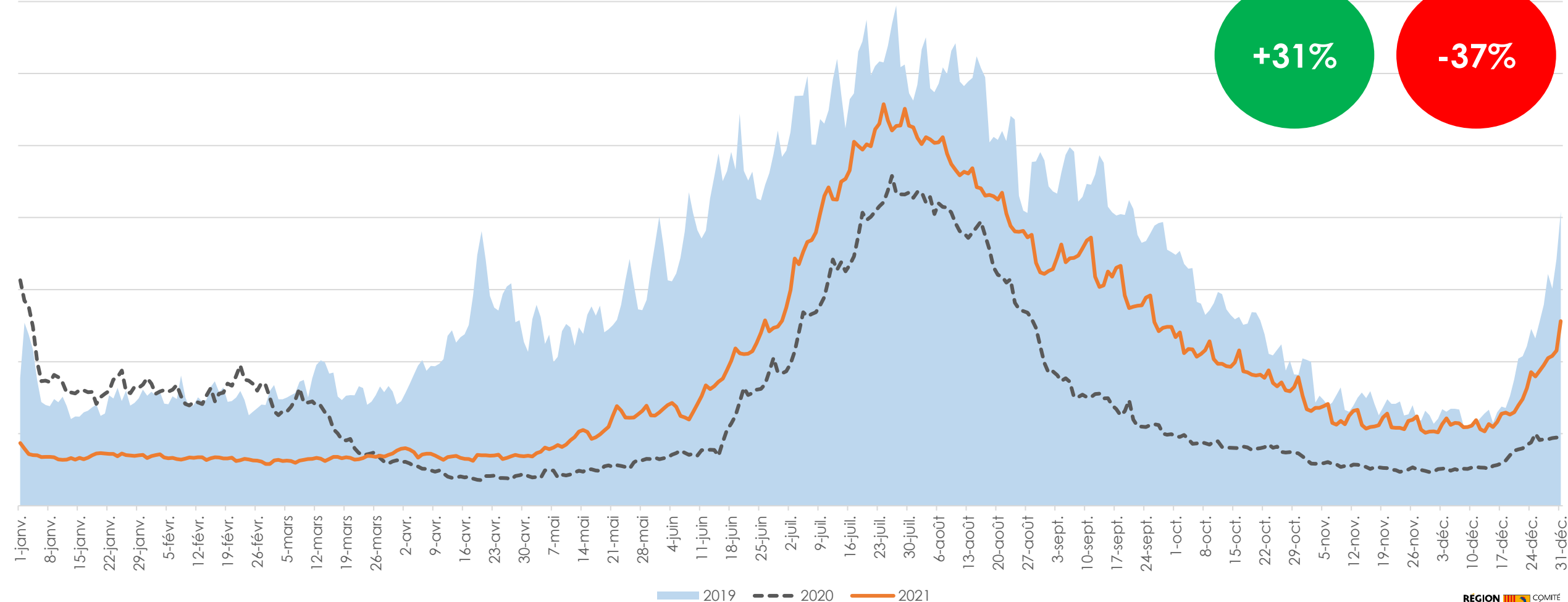
LA FRÉQUENTATION TOURISTIQUE EN RÉGION SUD

Évolution
2021/2020

+31%

Évolution
2021/2019

-37%



Source : Flux Vision Tourisme

MARCHÉ ALLEMAND

LA FRÉQUENTATION TOURISTIQUE EN RÉGION SUD

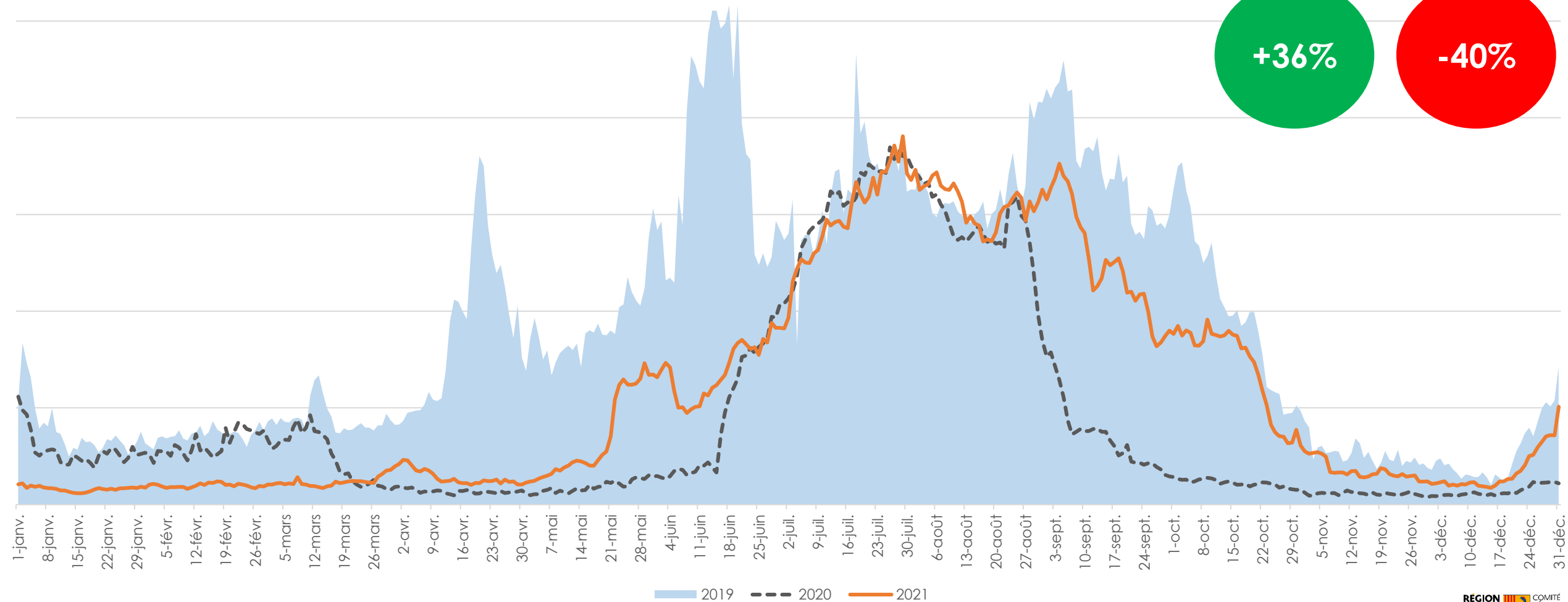


Évolution
2021/2020

+36%

Évolution
2021/2019

-40%



Source : Flux Vision Tourisme

MARCHÉ ALLEMAND

LA FRÉQUENTATION HÔTELS & CAMPINGS EN RÉGION SUD



4^{ème} clientèle internationale
947 000 nuitées en 2019
+2% depuis 2014




2^{ème} clientèle internationale
1 652 000 nuitées en 2019
+18% depuis 2014



MARCHÉ SUISSE

LA FRÉQUENTATION TOURISTIQUE EN RÉGION SUD

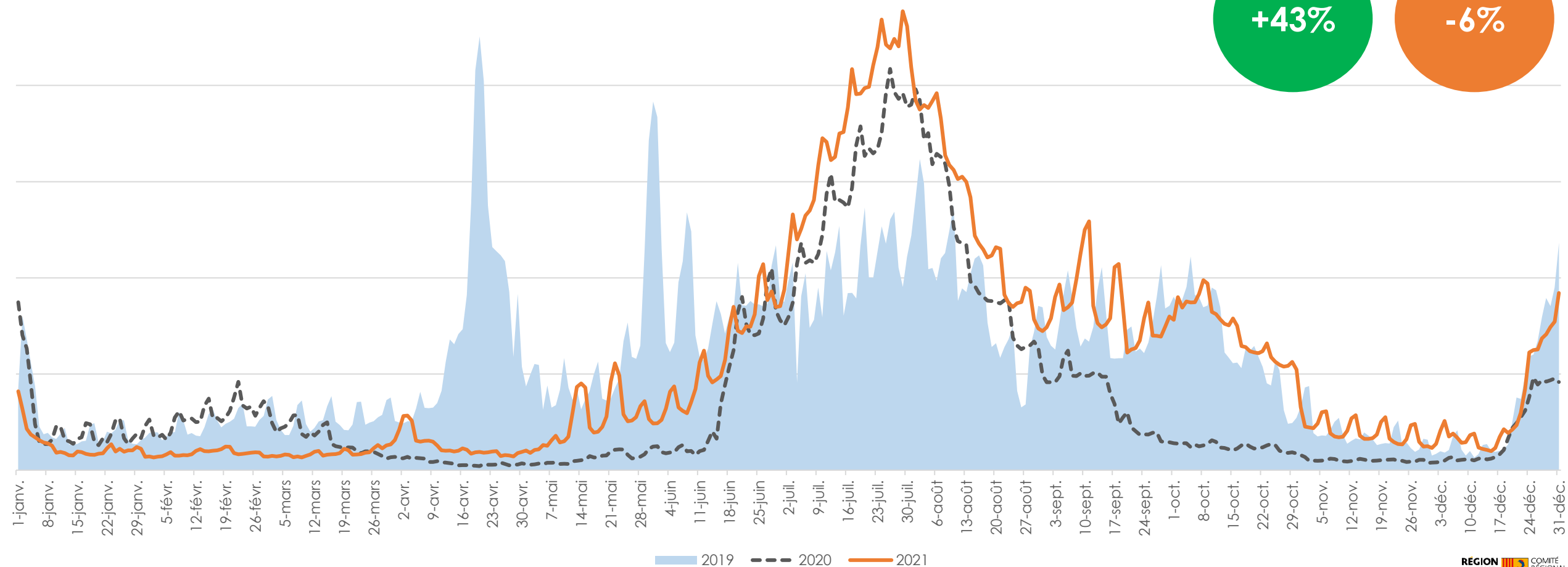


Évolution
2021/2020

+43%

Évolution
2021/2019


-6%



Source : Flux Vision Tourisme

MARCHÉ SUISSE

LA FRÉQUENTATION HÔTELS & CAMPINGS EN RÉGION SUD



5^{ème} clientèle internationale
556 000 nuitées en 2019
+5% depuis 2014



5^{ème} clientèle internationale
339 000 nuitées en 2019
+7% depuis 2014

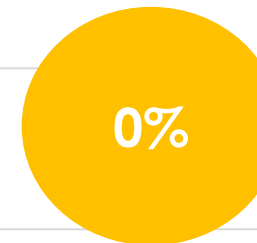


MARCHÉ ITALIEN

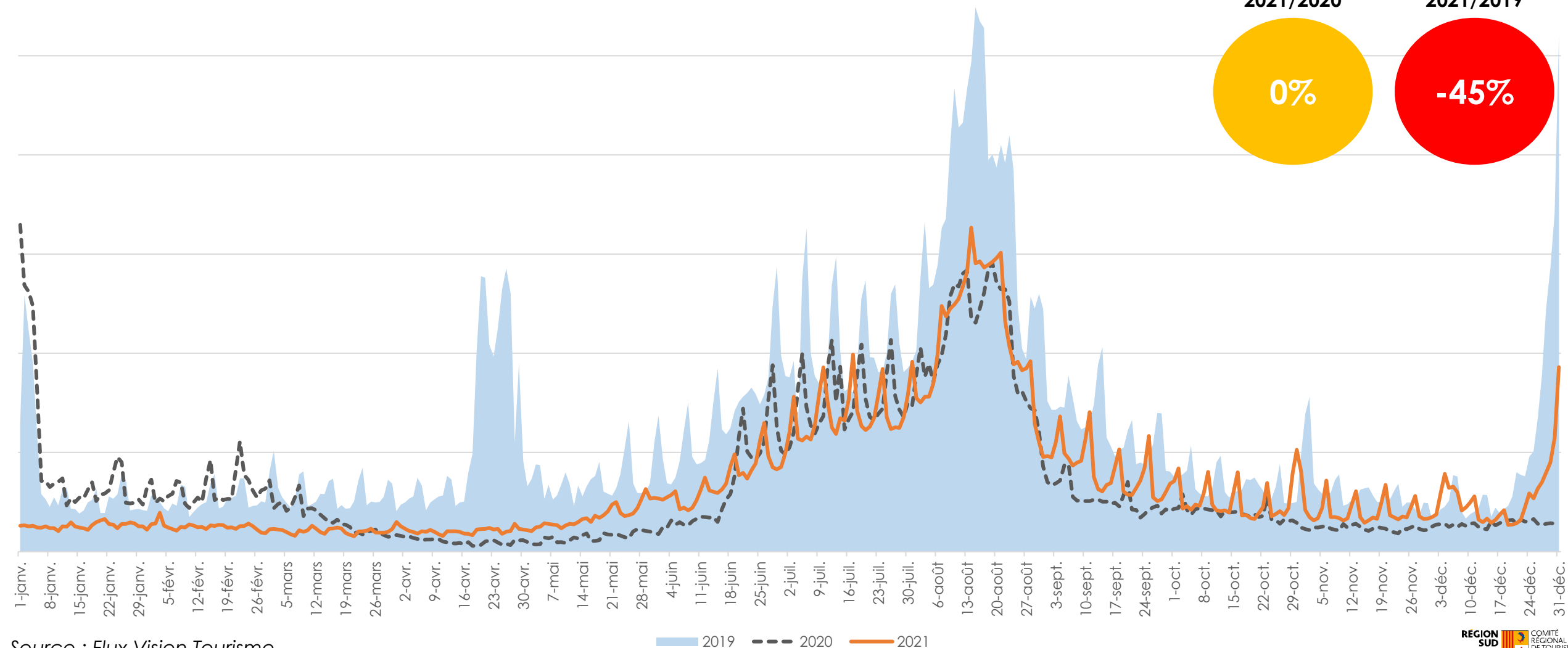
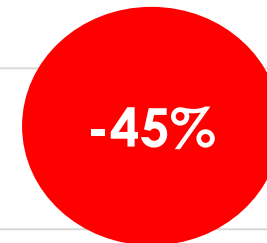
LA FRÉQUENTATION TOURISTIQUE EN RÉGION SUD



Évolution
2021/2020



Évolution
2021/2019



Source : Flux Vision Tourisme

MARCHÉ ITALIEN

LA FRÉQUENTATION HÔTELS & CAMPINGS EN RÉGION SUD



3^{ème} clientèle internationale
950 000 nuitées en 2019
-7% depuis 2014



6^{ème} clientèle internationale
286 000 nuitées en 2019
-19% depuis 2014



MARCHÉ ESPAGNOL

LA FRÉQUENTATION TOURISTIQUE EN RÉGION SUD

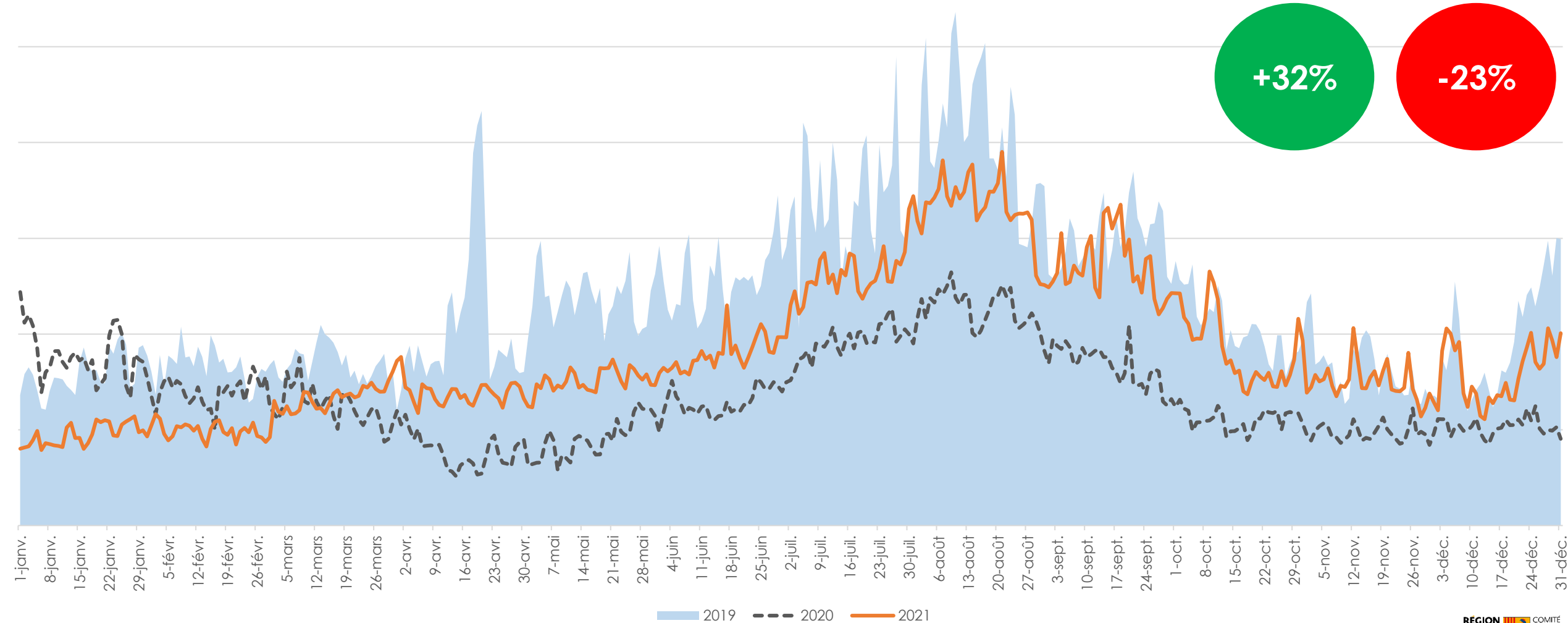


Évolution
2021/2020

+32%

Évolution
2021/2019

-23%



Source : Flux Vision Tourisme

MARCHÉ ESPAGNOL

LA FRÉQUENTATION HÔTELS & CAMPINGS EN RÉGION SUD



7^{ème} clientèle internationale
374 000 nuitées en 2019
+20% depuis 2014



8^{ème} clientèle internationale
64 000 nuitées en 2019
+39% depuis 2014



MARCHÉ AUTRICHIEN

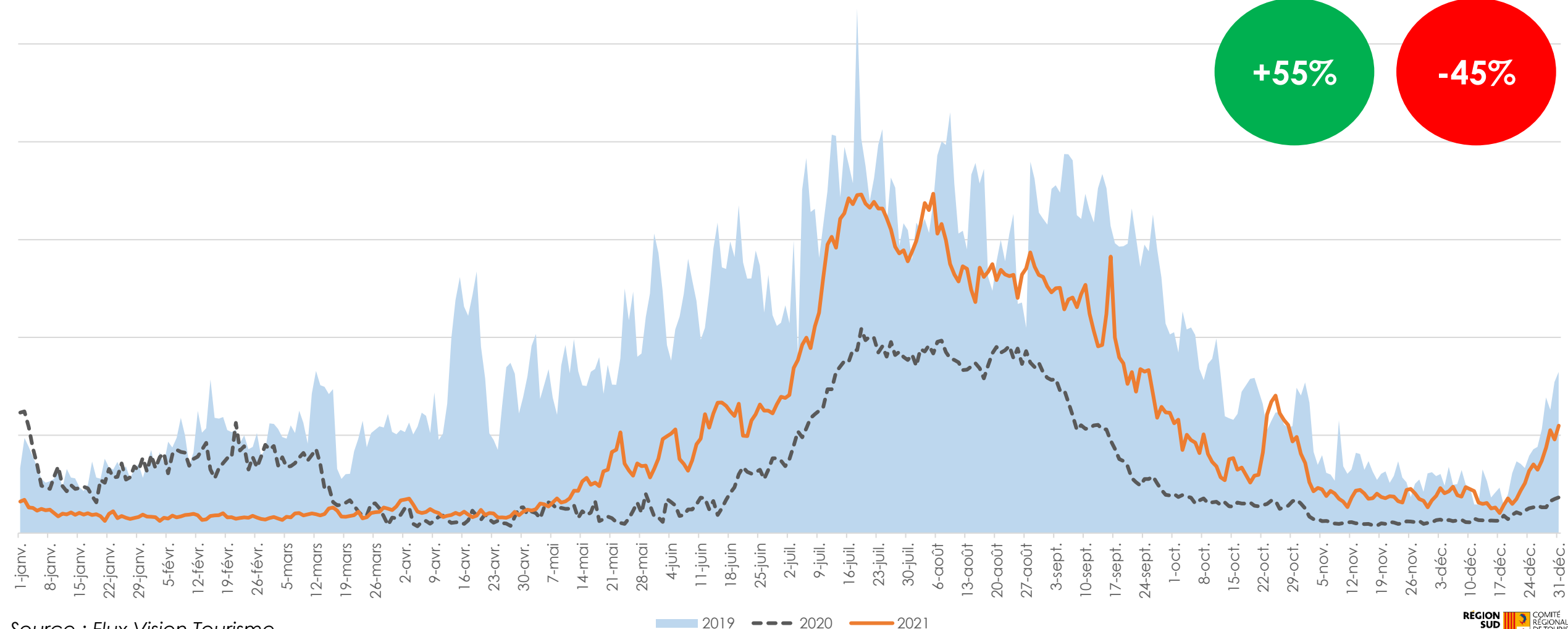
LA FRÉQUENTATION TOURISTIQUE EN RÉGION SUD

Évolution
2021/2020

+55%

Évolution
2021/2019

-45%



Source : Flux Vision Tourisme

MARCHÉ AUTRICHIEN

LA FRÉQUENTATION HÔTELS & CAMPINGS EN RÉGION SUD



16^{ème} clientèle internationale
114 000 nuitées en 2019
+5% depuis 2015



10^{ème} clientèle internationale
43 000 nuitées en 2019
-4% depuis 2016



MARCHÉ TCHÈQUE

LA FRÉQUENTATION TOURISTIQUE EN RÉGION SUD

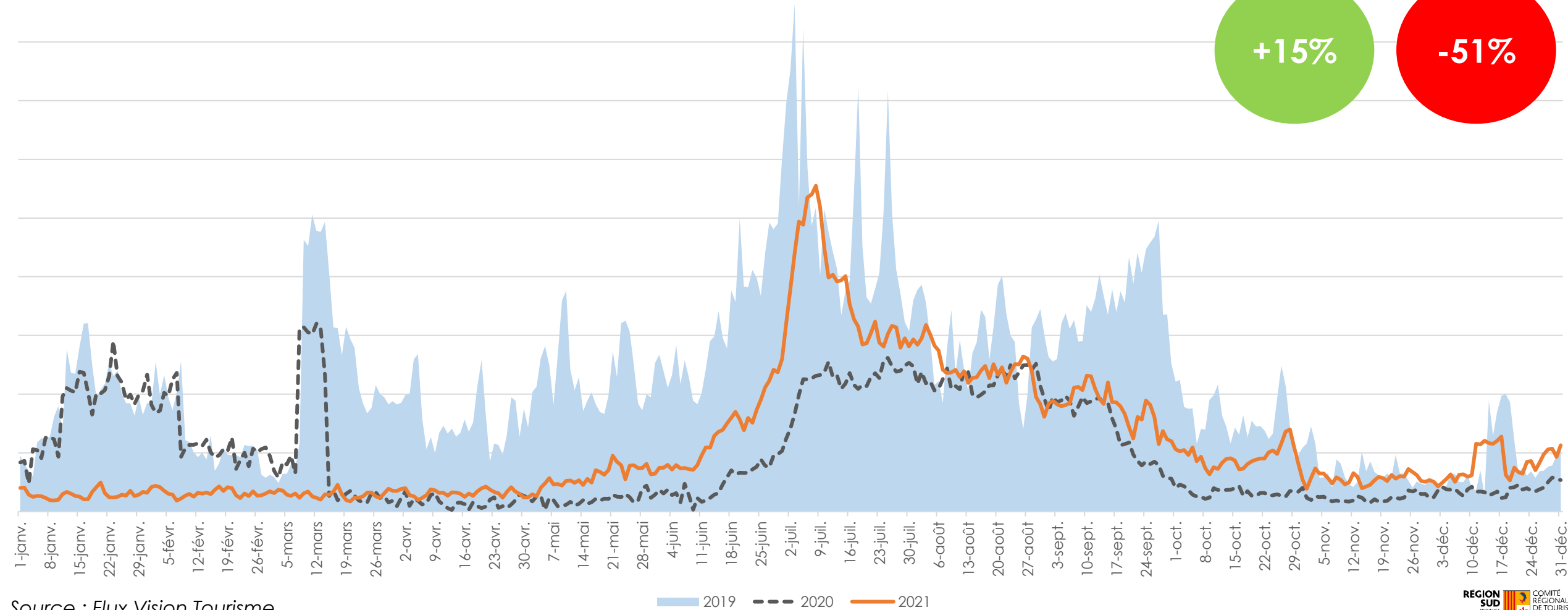


Évolution
2021/2020

+15%

Évolution
2021/2019

-51%



Source : Flux Vision Tourisme

MARCHÉ TCHÈQUE

LA FRÉQUENTATION HÔTELS & CAMPINGS EN RÉGION SUD



27^{ème} clientèle internationale
43 000 nuitées en 2019
-4% depuis 2015



13^{ème} clientèle internationale
14 000 nuitées en 2019
-33% depuis 2016

